


IT-Wissen

Ändern Kennwort für Schüler und Eltern

Verfasser: Wolfram Inngauer - Stand: 24.03.21

Auf der Homepage auf die Login-Seite <https://www.montessori-rohrdorf.de/Login-Seite.html> gehen - ggf. Einloggen - und "Ändern Passwort & Download Office-Software" anklicken.

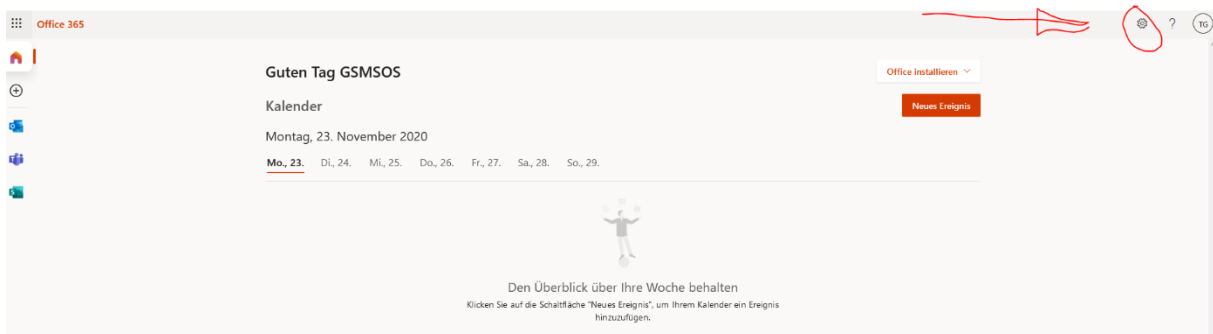


Logins für die Schulfamilie
Montessori-Kennung erforderlich

Für Schüler	Für Eltern	Für Mitarbeiter
		Microsoft Teams mit Anleitung Zugang
		Outlook Web Access (Email)
		Ändern Passwort & Download Office-Software
		Schulinfo-App
		Monte-Tool mit Anleitung zur Anmeldung und Handbuch
MEBIS Lernplattform	-	MEBIS Lernplattform
-	-	Sharepoint
-	-	Stepfolio IZEL (nur mit "Firefox ESR" möglich) mit Handbuch
Anmeldung für Schul-Account		-

Alle weiteren Informationen im Teams-Raum IT-Wissen





In Office 365 auf das Zahnrad rechts oben gehen








Bei Einstellungen auf „Kennwort ändern“ gehen

Einstellungen ×

Designs

Office    

[Alle anzeigen](#)

Sprache und Zeitzone
[Sprache ändern →](#)

Dunkler Modus

Kennwort
[Kennwort ändern →](#)

Kontakteinstellungen
[Kontakteinstellungen aktualisieren →](#)

Dort das Kennwort ändern.

kennwort ändern

Es ist ein sicheres Kennwort erforderlich. Geben Sie 8–256 Zeichen ein. Verwenden Sie keine gängigen Wörter oder Namen. Kombinieren Sie Groß- und Kleinbuchstaben, Ziffern und Symbole.

Benutzer-ID

GS_MS_OS@montessori-rohrdorf.de

Altes Kennwort

Neues Kennwort erstellen

Kennwortsicherheit

Neues Kennwort bestätigen

absenden

abbrechen

Anregungen für sichere Passwörter findet sich auf der Seite

<https://www.datenschutz.org/alphanumerisches-passwort/>

Wichtige Aussagen hieraus:

- Das Passwort sollte keine persönlichen oder offensichtlichen Daten (wie „Passwort-Generator2018“) enthalten.
- Auch der Name vom Haustier, der Heimatstadt oder Prominenten sind eher tabu.
- Je länger ein Passwort, desto sicherer.
- Bei bekannten Phrasen hilft allerdings auch die Länge nicht – verzichten Sie auf „1RingSieZuKnechten“, „17JahrBlondesHaar“ und „das1nternetistfürunsal-leN3uland“. Nur weil es merkwürdig aussieht, ist es noch lange nicht schwer zu knacken.
- Das Passwort sollte nicht auf einem Zettel geschrieben und noch weniger irgendwo liegengelassen oder in der Geldbörse mit sich herumgetragen werden.