
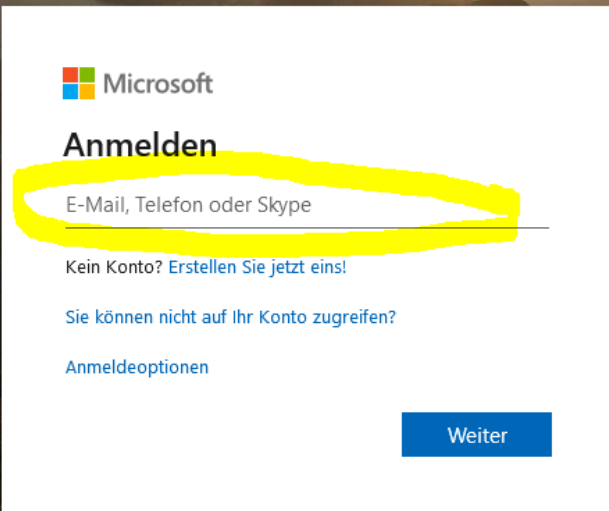
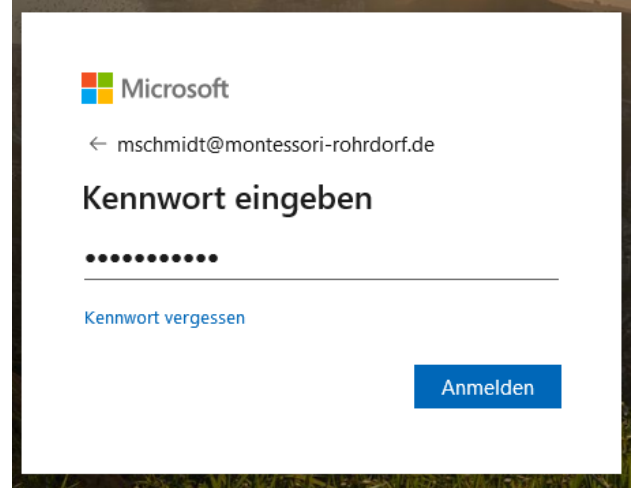
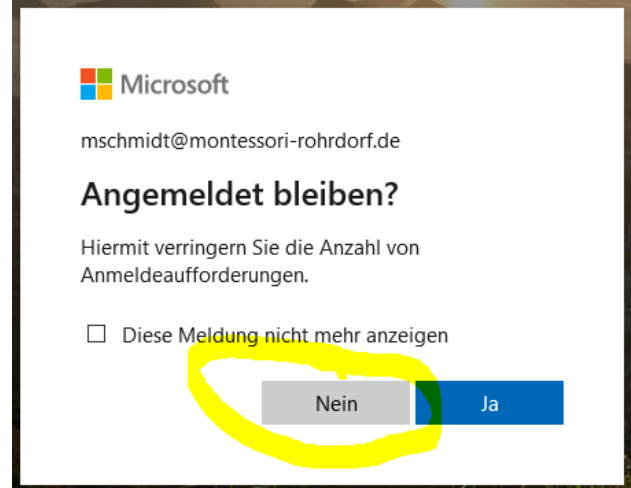
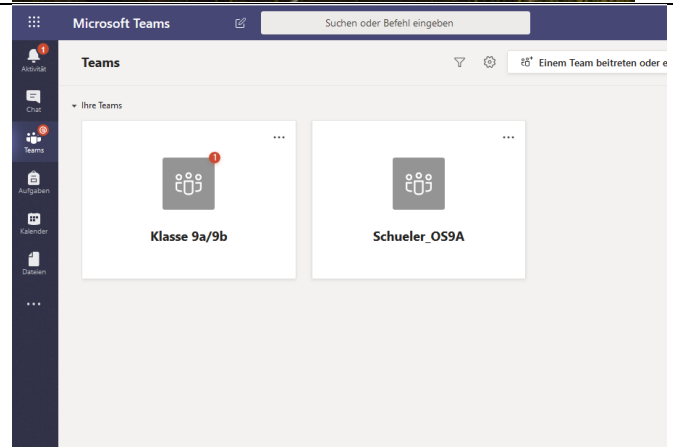




Anleitung:

# Wie komme ich in Microsoft Teams ?

 <p>Sammel-Email-Adressen der Klassen Outlook Web Access</p> <hr/> <p><b>Für SchülerInnen</b></p> <ul style="list-style-type: none"><li>Microsoft Teams</li><li>MEBIS Lernplattform</li><li>Download Office-Software</li></ul>	<p>Geht auf die Website <a href="https://www.montessori-rohrdorf.de/fuer-Schueler.html">https://www.montessori-rohrdorf.de/fuer-Schueler.html</a>. Wählt dort den Punkt Microsoft Teams aus.</p>
 <p>Microsoft <b>Anmelden</b></p> <p>E-Mail, Telefon oder Skype</p> <p>Kein Konto? <a href="#">Erstellen Sie jetzt eins!</a></p> <p><a href="#">Sie können nicht auf Ihr Konto zugreifen?</a></p> <p><a href="#">Anmeldeoptionen</a></p> <p>Weiter</p>	<p>Es öffnet sich ein Anmelde-Fenster. Dort bitte die Benutzerkennung für die Schule eingeben (z.B. winngauer@montessori-rohrdorf.de)</p>

 <p>Microsoft mschmidt@montessori-rohrdorf.de <b>Kennwort eingeben</b> ..... Kennwort vergessen Anmelden</p>	<p>Kennwort eingeben. Falls das nicht bekannt ist, Mail an <a href="mailto:it@montessori-rohrdorf.de">it@montessori-rohrdorf.de</a> schreiben mit Bitte um Rücksetzung.</p>
 <p>Microsoft mschmidt@montessori-rohrdorf.de <b>Angemeldet bleiben?</b> Hiermit verringern Sie die Anzahl von Anmeldeaufforderungen. <input type="checkbox"/> Diese Meldung nicht mehr anzeigen Nein Ja</p>	<p>Hier „Nein“ Klicken</p>
 <p>Microsoft Teams Suchen oder Befehl eingeben Teams Ihre Teams Klasse 9a/9b Schueler_OS9A</p>	<p>Jetzt sollte sich das Fenster mit Microsoft-Teams mit Deiner Klasse öffnen. Anklicken und „Hurra ich bin da“ oder so etwas schreiben. Wenn es nicht klappt: Email an <a href="mailto:it@montessori-rohrdorf.de">it@montessori-rohrdorf.de</a></p>